Centre intégré
de santé
et de services sociaux
de la Gaspésie
Québec

Aide-mémoire pour prise de rendez-vous en ligne

Vaccin contre la COVID-19

Il y a deux façons d'obtenir un rendez-vous pour recevoir son vaccin contre la COVID-19 :

1. Par téléphone en composant le 1 877 644-4545 (sans frais);
2. Sur Internet au www.clicsante.ca.

Si vous souhaitez prendre rendez-vous sur Internet, mais que vous ne savez pas comment vous y prendre, suivez les étapes ci-dessous une après l'autre et vous y arriverez.

1. Rendez-vous sur le Portail Clic Santé. Vous pouvez, par exemple, écrire « clic santé » dans votre moteur de recherche, dans ce cas-ci ça pourrait être Google;

2. Cliquez sur l'onglet comme celui que vous pouvez voir ci-dessous « Accueil | Portail Clic Santé

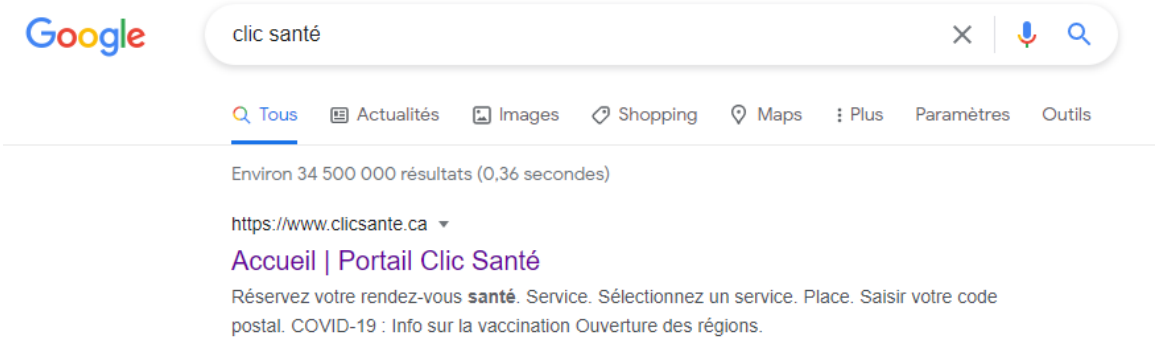

Centre intégré
de santé
et de services sociaux
de la Gaspésie
Québec

3. Cliquez dans la barre où il est inscrit « Choisissez votre service »;

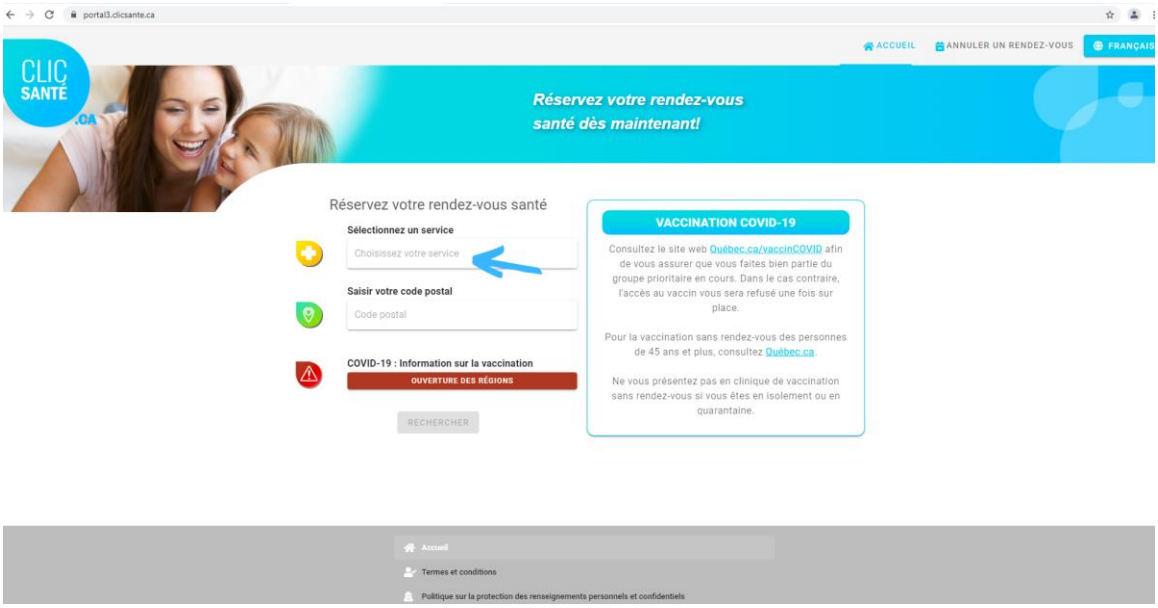

4. Cliquez sur l'onglet « Vaccin COVID-19 » pour qu'il devienne bleu, comme sur l'image ci-dessous, puis, cliquez sur l'onglet, au bas, à droit, où il est inscrit « SÉLECTIONNER CE SERVICE »;

Centre intégré
de santé
et de services sociaux
de la Gaspésie
Québec

5. Entrez votre code postal dans la section « Saisir votre code postal », puis cliquez sur l'onglet « RECHERCHER » au bas de l'écran;

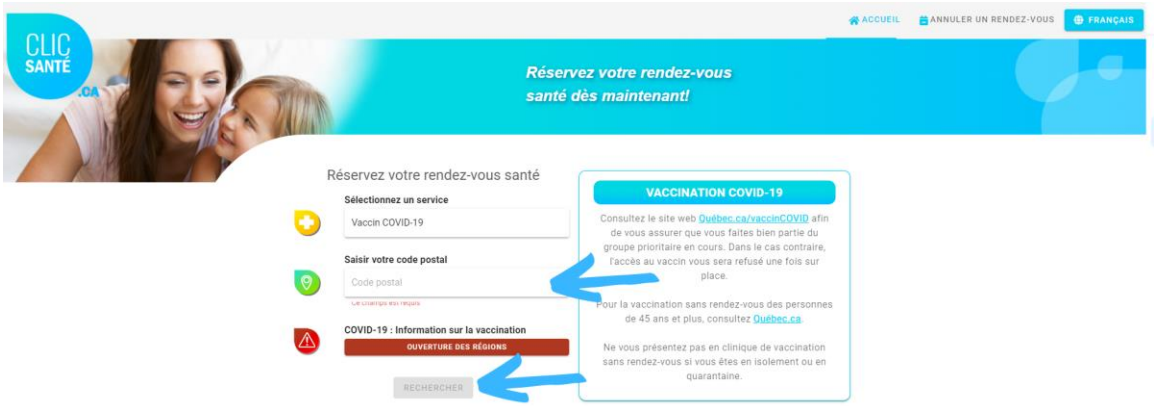

6. Sélectionnez le site où vous souhaitez vous rendre pour recevoir votre vaccin et cliquez sur l'onglet bleu « RENDEZ-VOUS » associé au site de vaccination choisi;

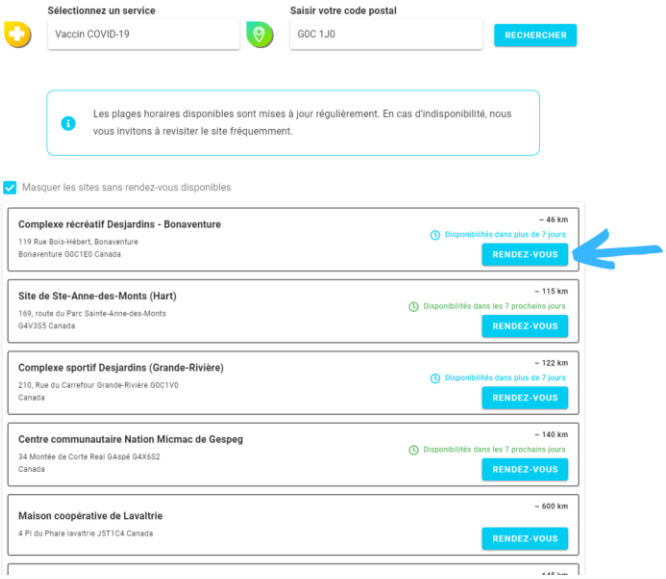

Centre intégré
de santé
et de services sociaux
de la Gaspésie
Québec

7. Une nouvelle page s'ouvrira avec un message important à lire. Veuillez le lire attentivement. Suite à la lecture, cliquez sur l'onglet « FERMER », au bas de l'encadré à droite;

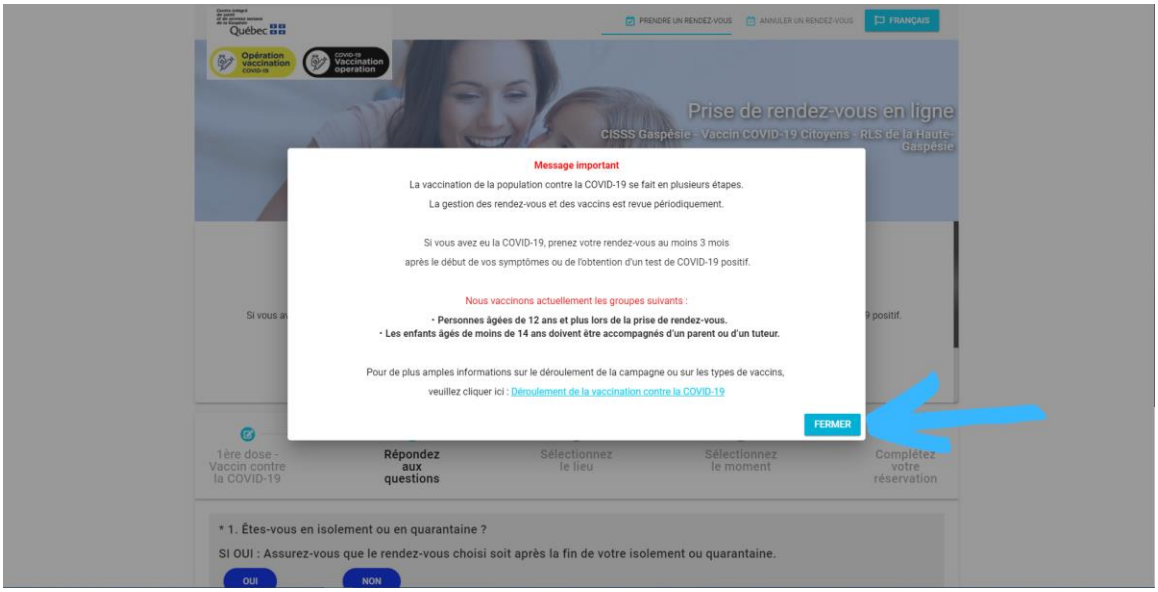

8. Veuillez répondre aux deux (2) questions qui vous sont posées au bas de la page et cliquez sur « CONTINUER »;

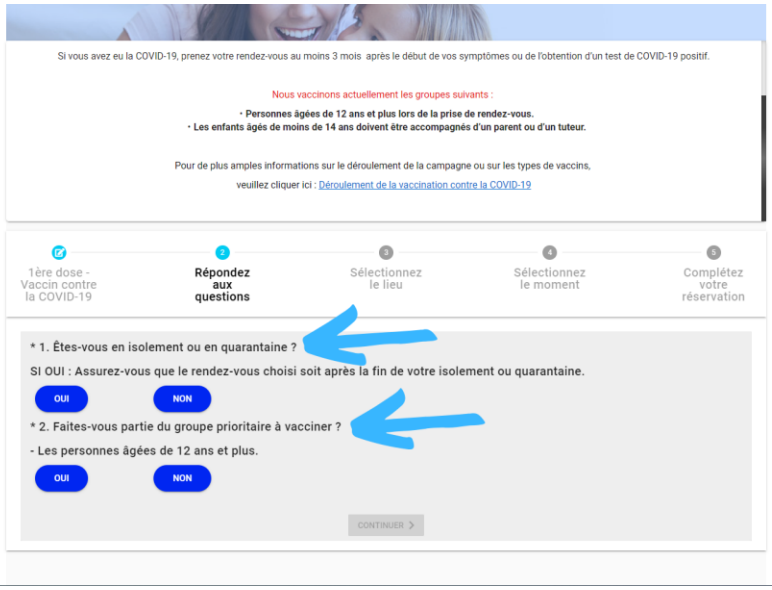

Centre intégré
de santé
et de services sociaux
de la Gaspésie
Québec

9. Choisissez la date qui vous convient en cliquant sur une date qui est sur un fond vert dans le calendrier qui s'offre à vous. Ensuite, sous le calendrier, cliquez sur l'heure qui vous convient. Finalement, au bas de l'encadré, cliquez sur continuer;

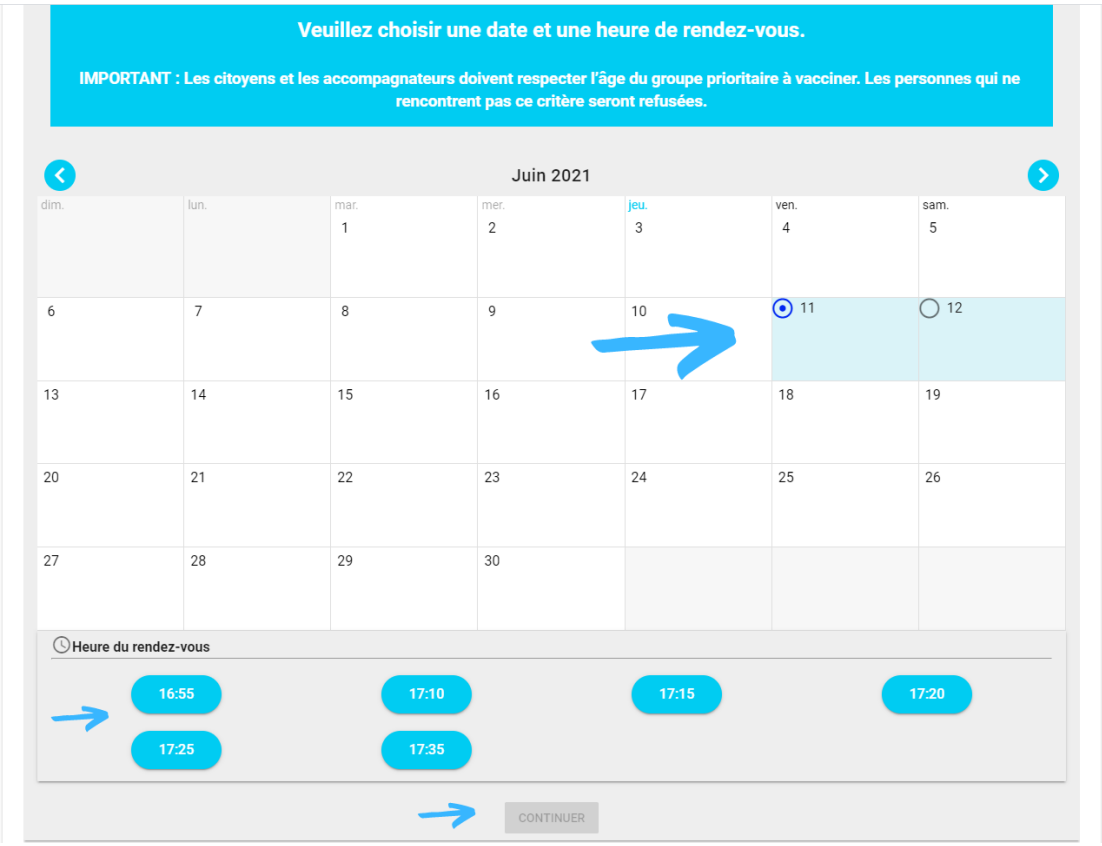

Centre intégré
de santé
et de services sociaux
de la Gaspésie
Québec

10. Complétez le questionnaire qui s'affichera devant vous en écrivant les réponses ou en cochant les cases qui correspondent à votre situation. Finalement, cliquez sur « SOUMETTRE »;

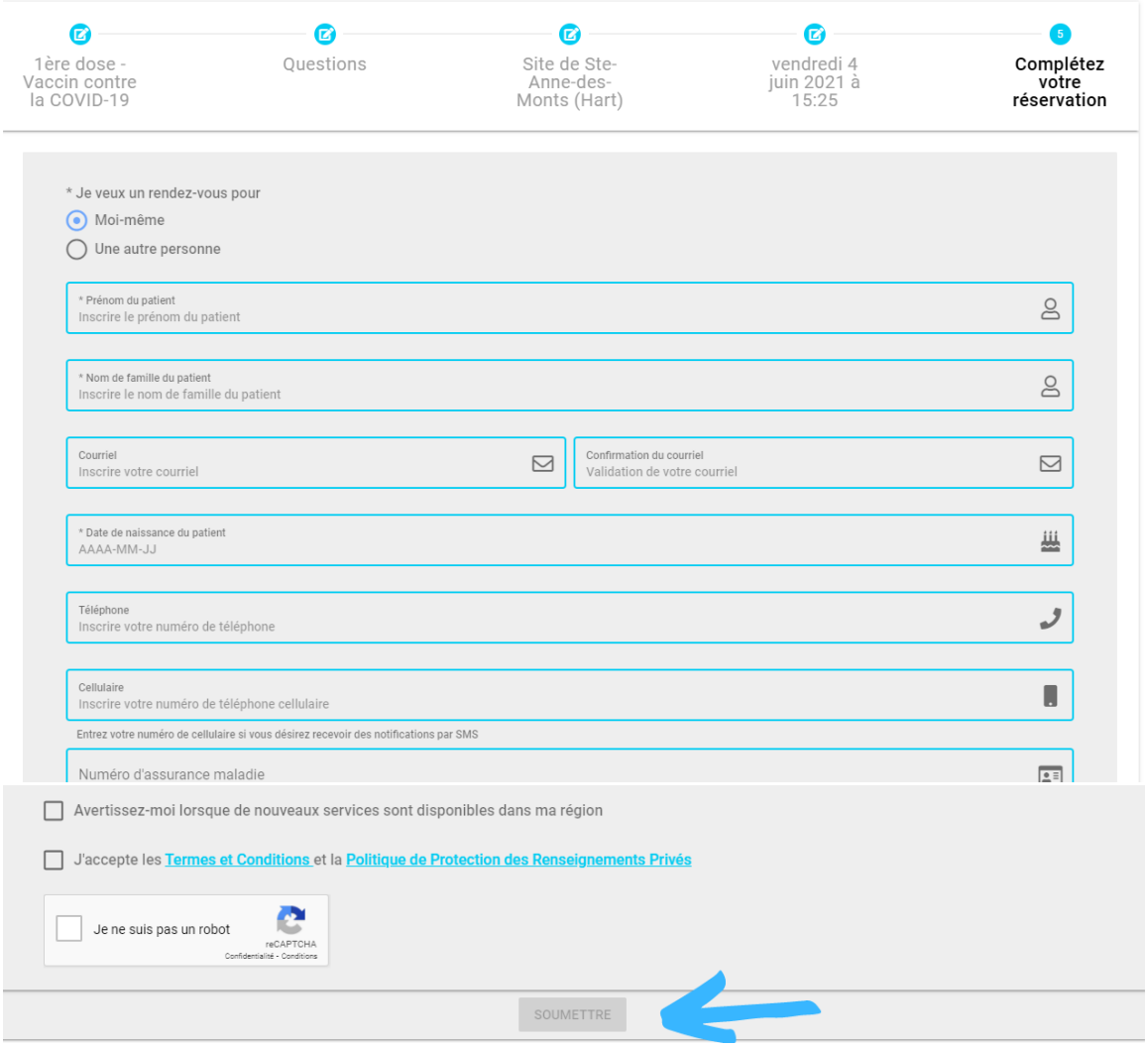

11. Voilà c'est fait! Vous devriez recevoir une confirmation de rendez-vous par courriel et/ou par messagerie texte. Si vous avez des difficultés ou des questions en lien avec votre rendez-vous, vous pouvez composer le 1 877 644-4545 (sans frais). Bon rendez-vous!