

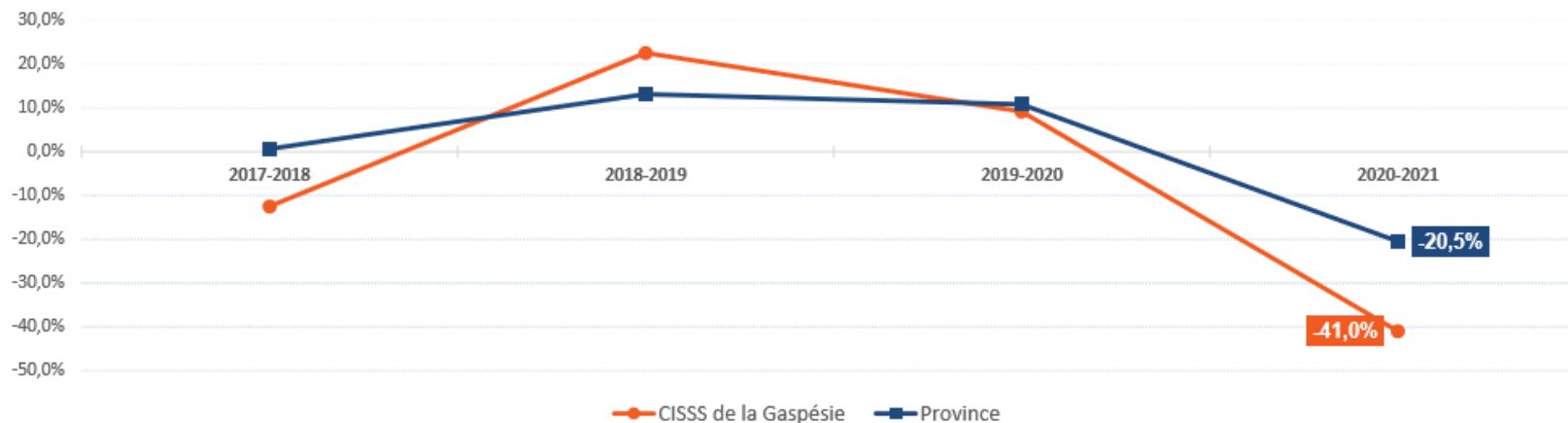
Bilan DPJ - 23 septembre 2020

Statistiques provinciales LPJ

Signalements reçus du 1er avril au 30 juin

	CISSS de la Gaspésie					PROVINCE				
	2016-2017	2017-2018	2018-2019	2019-2020	2020-2021	2016-2017	2017-2018	2018-2019	2019-2020	2020-2021
	<i>Nombre</i>					<i>Nombre</i>				
Signalements reçus	425	372	456	498	294	24 529	24 686	27 933	30 957	24 625
	<i>Année courante vs année précédente</i>									
Écart	N/A	-12,5%	22,6%	9,2%	-41,0%	N/A	0,6%	13,2%	10,8%	-20,5%

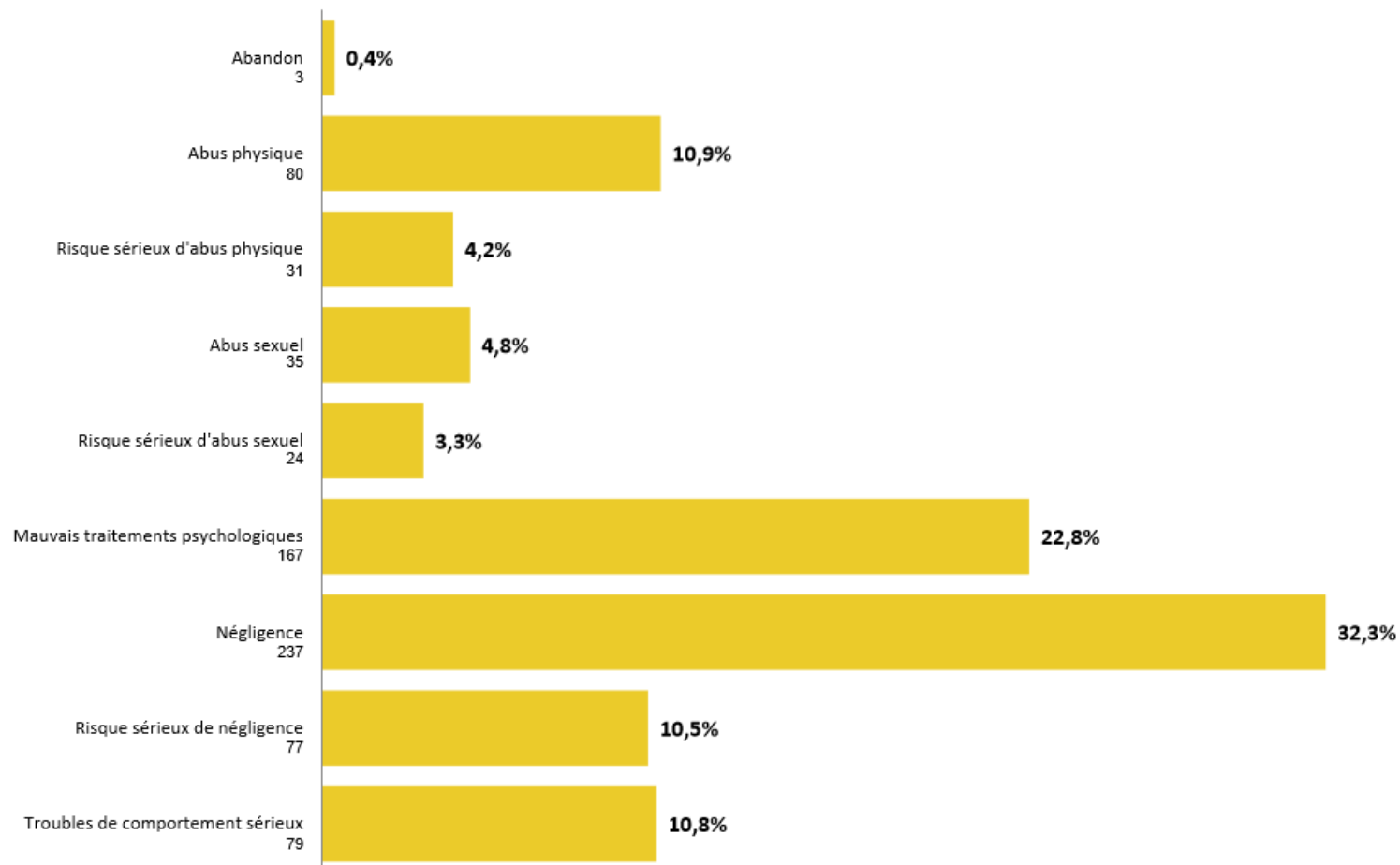
Écart en % des signalements reçus par rapport à l'année précédente



LPJ - Signalements retenus par problématique

CISSS de la Gaspésie
2019-2020

733 signalements retenus



Statistiques provinciales LPJ

Signalements retenus par problématique

CISSS de la Gaspésie

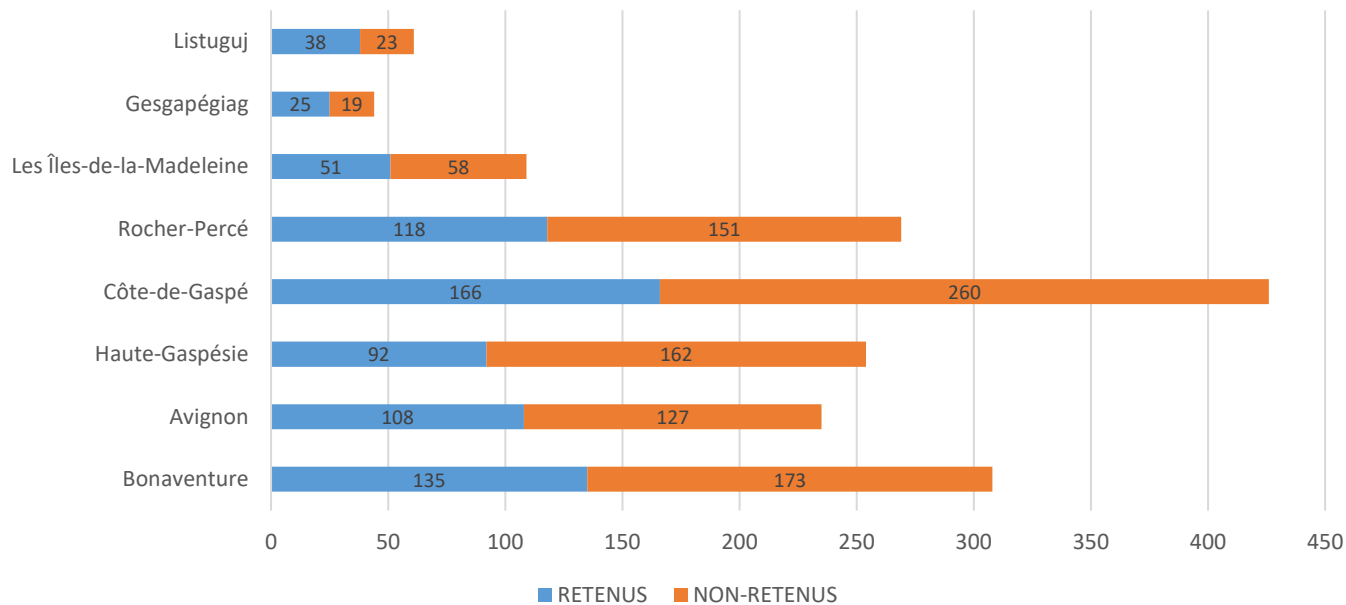
Problématiques	2018-2019						2019-2020					
	0-5	6-12	13-15	16-17	Total	%	0-5	6-12	13-15	16-17	Total	%
	Ans						Ans					
Abandon	1	2	1	1	5	0,9%	0	2	0	1	3	0,4%
Abus physique	33	60	8	4	105	18,1%	26	41	9	4	80	10,9%
Risque sérieux d'abus physique	10	12	0	1	23	4,0%	12	16	3	0	31	4,2%
Abus sexuel	3	15	9	6	33	5,7%	11	10	10	4	35	4,8%
Risque sérieux d'abus sexuel	0	1	0	1	2	0,3%	6	13	3	2	24	3,3%
Mauvais traitements psychologiques	43	60	12	4	119	20,5%	53	83	23	8	167	22,8%
Négligence	58	72	30	1	161	27,8%	69	117	47	4	237	32,3%
Risque sérieux de négligence	42	29	1	0	72	12,4%	43	29	4	1	77	10,5%
Troubles de comportement sérieux	1	13	32	14	60	10,3%	0	20	45	14	79	10,8%
Total	191	264	93	32	580	100,0%	220	331	144	38	733	100,0%

Source : Bilan des directeurs de la protection de la jeunesse

MSSS, 2020-08-13

LPJ_Signalements retenus par problématique_CISSS de la Gaspésie_2019_2020.xlsx

Signalements Retenus / non retenus par RLS



RLS	RETENUS	NON-RETENUS	TOTAL
Bonaventure	135	173	308
Avignon	108	127	235
Haute-Gaspésie	92	162	253
Côte-de-Gaspé	166	260	427
Rocher-Percé	118	151	269
Les Îles-de-la-Madeleine	51	58	109
Gesgapégiag	25	19	44
Listuguj	38	23	61
Grand total :	733	973	1706

Statistiques provinciales LSJPA

Nombre d'adolescents contrevenants ayant reçu des services

CISSS de la Gaspésie

	2018-2019						2019-2020					
	12-13	14-15	16-17	18 et +	Total	%	12-13	14-15	16-17	18 et +	Total	%
	<i>Ans</i>						<i>Ans</i>					
Filles	0	8	6	7	21	15%	1	5	3	8	17	17%
Garçons	2	31	33	52	118	85%	4	14	32	36	86	83%
Total	2	39	39	59	139	100%	5	19	35	44	103	100%

Source : Bilan des directeurs de la protection de la jeunesse

MSSS, 2020-08-13

LSJPA_Nb ado contrevenants DP_CISSS de la Gaspésie_2020_2019.xls